

JKF会員マイページ登録 操作マニュアル

Ver.1.1

2018年12月3日

目次

I 新規マイページ登録

1. メールアドレス登録

- (1) 会員登録のご案内p. 5
- (2) メールアドレス登録.....p. 6
- (3) メールアドレス登録完了.....p. 7

2. 会員情報登録

- (1) 会員登録(基本情報入力).....p. 9
- (2) 会員登録(保護者承諾).....p. 11
- (3) 会員登録(所属団体入力).....p. 12
- (4) 会員登録(配信情報入力).....p. 14
- (5) 会員登録(会員規程等).....p. 15
- (6) 会員登録(登録内容確認).....p. 16
- (7) 会員登録完了p. 18

目次

II 会員向けマイページサイト

1. ログイン	
(1) 会員ログイン	p. 2 2
(2) 会員初回ログイン	p. 2 3
(3) パスワード設定	p. 2 4
2. マイページ	
(1) マイページ	p. 2 6
(2) お知らせ詳細	p. 2 8
3. 会員情報変更	
(1) 会員情報変更	p. 3 0
(2) 所属変更	p. 3 4
(3) 会員情報変更確認	p. 3 5
(4) 会員情報変更完了	p. 3 7
4. パスワード変更	p. 3 9
5. 会員規程等	p. 4 1
6. ブックマーク	p. 4 3

I 新規マイページ登録

1. メールアドレス登録

I - 1 - (1) 会員登録のご案内

既存の少年会員がマイページ登録をするご案内画面

①

The screenshot shows a green header with the title "会員登録のご案内". Below it, on a light green background, are the following details:

- ・18歳以下の既存会員様向けの登録画面です。
- ・入会流れ
メールアドレス登録→会員情報登録→手続き完了
*メールアドレス登録後と手続き完了後にメールを送信させていただきます

There are two buttons:

- 「入会して会員番号を取得へ」
- 「会員番号をお持ちの方はログインへ」

At the bottom, a dark green footer contains the text "公益財団法人 全日本空手道連盟(JKF)".

①新規マイページ登録のご案内の画面となります。
ご案内をお読みください。

※こちらは既に少年会員として登録している方向けの
マイページ登録を行うためのご案内画面です。

スマートフォン (Android + Chrome、iOS + Safari)
または、ブラウザ (Chrome、Edge) を起動する。

「入会して会員登録番号を取得へ」ボタン
マイページ登録を行う場合はこちらをクリックください。
メールアドレス登録画面へ進みます。


「会員番号をお持ちの方はログインへ」ボタン
既にマイページ登録済の方は
こちらをクリックしてログイン画面にお進みください。

I - 1 - (2) メールアドレス登録

マイページ登録のメールアドレスを登録する画面

①

メールアドレス登録

メールアドレス  :

「申し込む」ボタン押下後、メールアドレス宛てに会員登録ページへのURLをお送りします。

申し込む

戻る

公益財団法人 全日本空手道連盟(JKF)

①マイページ登録のメールアドレスを登録する画面となります。
メールアドレスを入力してください。

※ドメイン指定受信を設定している場合、「jkf.jp」を許可
するよう設定してください。

「申し込む」ボタン
メールアドレス登録画面に進みます。

「戻る」ボタン
前の画面に戻ります。

I - 1 - (3) メールアドレス登録完了

マイページ登録のメールアドレス登録完了のメッセージを表示する画面

①

メールアドレス登録完了

ご登録いただいたメールアドレス宛に会員登録ページへのURLをお送りします。
会員登録ページより会員情報の登録をお願いいたします。
まだ会員登録の手続きは完了していませんのでご注意ください。

公益財団法人 全日本空手道連盟(JKF)

①マイページ登録のメールアドレス登録完了のメッセージを表示する画面となります。

入力されたメールアドレスに登録用のメールが発行されておりますので、ご確認ください。

当画面は閉じてください。

サンプル) 以下のメールが送付されます。
会員登録URLをクリックすると
会員登録画面が開きます。

差出人 公益財団法人 全日本空手道連盟 ... ☆
件名 [全空連]メールアドレス登録完了のお知らせ 17:34
宛先 test@jkf.co.jp ☆
このたびは、全空連会員登録にお申込みいただきありがとうございます。 会員登録画面は、下記のURLからお進みください。
■会員登録URL https://jkfmember.jkf.jp/jkfmobile/SP01/SP010201.aspx?showMode=sraqy82mwQ2t1ob+no=8a8rjNcXmqJZY3/SxMimi/nTMhLZJglCf40jgX/wW8Tj7XqbS+Dja2TR5dYD7IMK
※有効期限(一週間)を過ぎますと、会員登録URLが無効となりますので、初めからやり直してください。
このメールは自動送信メールです。 ※送信元メールアドレスは送信専用となります。 ※このアドレスにご返信いただきましても対応は出来かねますので予めご了承ください。
公益財団法人 全日本空手道連盟
〒135-8538 東京都江東区辰巳1-1-20 TEL:03-5534-1951 (平日 10:00 ~17:30)
E-Mail: XXXX@jkf.ne.jp https://www.jkf.ne.jp/

2. 会員情報登録

I - 2 - (1) 会員登録 (基本情報入力)

会員登録の基本情報を入力する画面

①

会員登録(会員基本情報入力)

以下の項目に必要事項をご入力ください。

氏名(姓) 必須 :

氏名(名) 必須 :

カナ(姓) 必須 :

カナ(名) 必須 :

生年月日(年) 必須 :

生年月日(月) 必須 :

生年月日(日) 必須 :

性別 必須 :

電話番号(117)無 必ず入力必須 :

携帯番号(117)無 必ず入力必須 :

①「メールアドレス登録完了のお知らせ」メールに記載された[会員登録URLをクリック](#)すると表示されます。

必要事項を入力してください。

次ページへ続く

I - 2 - (1) 会員登録 (基本情報入力)

会員登録の基本情報を入力する画面

①

郵便番号(ハイフン無) **必須** :

郵便番号から住所を取得する

住所 **必須** :

建物名 :

次へ

公益財団法人 全日本空手道連盟(JKF)

「郵便番号から住所を取得する」ボタン
郵便番号入力後にボタンを押してください。
住所欄に設定されます。

「次へ」ボタン
会員登録 (保護者承諾) 画面に進みます。

I - 2 - (2) 会員登録（保護者承諾）

会員登録の保護者情報、承諾を入力する画面

①

会員登録(保護者承諾)

18歳未満の場合、保護者の方の承諾をお願いします。

保護者氏名(姓) 必須 :

保護者氏名(名) 必須 :

保護者承諾

次へ

戻る

公益財団法人 全日本空手道連盟(JKF)

①年齢が18歳未満の場合、保護者承諾画面が表示されます。

必要事項を入力してください。

「次へ」ボタン
会員登録（所属団体入力）画面へ進みます。

「戻る」ボタン
前の画面へ戻ります。

I - 2 - (3) 会員登録 (所属団体入力)

会員登録の所属団体や道場、会員種別や有効期限、段位・級位を入力する画面

①

会員登録(所属団体入力)

会員申請団体 **必須** :

埼玉

道場・学校名 :

会員種別・有効期限・段位情報

※注意 正確な登録をお願いします。虚偽の登録が判明した場合は、新規登録手続になります。

会員種別 **必須** :


少年会員

有効期限終了 **必須** :

例) 2019 /03/31

公認段位・級位 :

段位の場合、免状の段位を選択ください。
(免状サンプル) :



①所属団体、道場・学校名、
会員種別、有効期限を入力する画面が表示されます。

必要事項を入力してください。

※ 会員種別の有効期限は、「少年会員」が2年間
「少年会員(1)」が1年間です。

②段位・級位を入力する画面です。

段位・級位の資格をお持ちでない方は
「次へ」ボタンへ進みます。

※ 公認級位は、『1級位』のみ登録可能です。

次ページへ続く

I - 2 - (3) 会員登録 (所属団体入力)

会員登録の所属団体や道場、会員種別や有効期限、段位・級位を入力する画面

①

級位の場合、免状の級位を選択ください。
(免状サンプル) :



取得年月日 (年) :

例) 2015

取得年月日 (月) :

例) 12

取得年月日 (日) :

例) 12

証書番号 :

例) 1234567890

次へ

戻る

「次へ」ボタン
会員登録 (配信情報入力) 画面へ進みます。

「戻る」ボタン
前の画面へ戻ります。
※戻る場合は、入力値は保存されません。

I - 2 - (4) 会員登録（配信情報入力）

会員登録の会報誌やメール配信の設定を入力する画面

①

The screenshot shows a web form titled "会員登録(配信情報入力)". It has a green header bar with the title. Below the header, there are two sections: "会報誌:" and "メール配信:". Each section has a checkbox labeled "不要" (Not necessary) which is checked. At the bottom of the form, there are two buttons: "次へ" (Next) and "戻る" (Back). The footer of the page contains the text "公益財団法人 全日本空手道連盟(JKF)".

①会報誌とメール配信を入力する画面が表示されます。

「次へ」ボタン
会員登録（会員規程等）画面へ進みます。

「戻る」ボタン
前の画面へ戻ります
※戻る場合は、入力値は保存されません。

I - 2 - (5) 会員登録（会員規程等）

会員規程等を確認する画面

①

会員登録(会員規程)

公益財団法人 全日本空手道連盟
会員規程

(目的)
第1条 この規程は、定款第9章の規定に基づき、公益財団法人全日本空手道連盟（略称）KF。以下「この法人」という。）の事業に賛同した個人が、この法人に登録 するに際して必要な事項を定め、この法人の目的事業を安定的かつ継続的に実施する こと及び財政基盤の確立を図り、もって空手道の普及・振興に寄与することを目的と する。

(呼称)
第2条 この規程により定める登録に関する制度を、全空連会員制度と称する。

(登録種別)
第3条 この法人に登録できる個人は次のいずれかに該当するものとする。
(1) この法人の目的に賛同した18歳

上記規程内容をご確認のうえ、「同意する」にチェックを入れてください。

同意する

公益財団法人 全日本空手道連盟(JKF)

①会員規程・プライバシーポリシーが表示されます。

「同意する」をチェックしてください。

「次へ」ボタン

会員登録（登録内容確認）画面へ進みます。

「戻る」ボタン

前の画面へ戻ります

※戻る場合は、入力値は保存されません。

I - 2 - (6) 会員登録 (登録内容確認)

会員登録の入力内容を確認する画面

①

会員登録(登録内容確認)

以下の内容で間違いがなければ「申込」ボタンを押してください。

会員基本情報

氏名： 山田 三郎

氏名(カナ)：ヤマダ サブロウ

生年月日： 2002/02/01

性別： 男

電話番号：

携帯番号： 08098765432

メールアドレス： test@test.com

郵便番号： 1000001

住所： 東京都千代田区千代田3-2-1

建物名： 全空連9001

保護者

保護者氏名： 山田 太郎

保護者承諾： する

①会員登録画面で入力した内容が表示されます。

次ページへ続く

I - 2 - (6) 会員登録 (登録内容確認)

会員登録の入力内容を確認する画面

①

所属団体

会員登録団体： 埼玉

道場・学校名：

配信情報

会報誌： 不要

メール配信： 不要

会員規程

会員規程承諾： する

会員種別・有効期限・段位情報

会員種別： 少年会員

有効期限： 2019/03/31

公認段位・級位： 初段

取得年月日： 2018/08/10

証書番号： 1234560001

申込

申込内容を修正する

公益財団法人 全日本空手道連盟(JKF)

「申込」ボタン

入力内容を登録し、会員登録完了画面へ進みます。

「申込内容を修正する」ボタン

会員登録（会員基本情報入力）画面へ戻ります。

I - 2 - (7) 会員登録完了

申込が完了した後の画面

①

会員登録完了

会員登録が完了いたしました。
会員番号：0180000
以下2通のメールをお送りいたします。
・会員登録完了のご案内
・仮パスワード通知
メールをご確認のうえ、会員ページへのログインをお願いします。
■[会員ページURL](#)

公益財団法人 全日本空手道連盟(JKF)

- ① 会員登録完了のご案内が表示されます。
・会員番号表示

登録済のメールアドレスに2通のメールが送付されます。

- ・会員登録完了のご案内メール
- ・ログイン用の仮パスワード通知メール

「会員ページURL」リンク
会員ログイン用の画面に移動します。

メールサンプル1)
会員登録完了のご案内メール
会員ページURLをクリックするとログイン画面が開きます。

差出人 公益財団法人 全日本空手道連盟... ☆
件名 [全空連]会員登録完了のお知らせ 14:32
宛先 test@jkf.co.jp ☆

ヤマダ サワロウ様
このたびは、会員にご登録いただきありがとうございます。
このたびは、会員登録が完了いたしました。
下記URLにアクセスし、会員番号と別送お送りいたします仮パスワードでログイン後にパスワードの登録をお願いいたします。

■会員ページURL
<https://jkfmember.jkf.jp/jkfmobile/>

■会員番号
0180000

このメールは自動送信メールです。
※送信元メールアドレスは送信専用となります。
※このアドレスにご返信いただきましても対応は出来かねますので予めご了承ください。

公益財団法人 全日本空手道連盟

〒135-8538
東京都江東区辰巳1-1-20
TEL:03-5534-1951
(平日 10:00 ~17:30)

E-Mail:XXXX@jkf.ne.jp
<https://totolol.jkf.ne.jp/>

I - 2 - (7) 会員登録完了

申込が完了した後の画面

メールサンプル2)

仮パスワードのお知らせメール

記載の仮パスワードをログイン画面で入力してください。

差出人 公益財団法人 全日本空手道連盟... ☆
件名 [全空連]仮パスワードのお知らせ 14:32
宛先 test@jkf.co.jp ☆
会員番号 : 0180000 このたびは、会員にご登録いただきありがとうございます。 仮パスワードを発行いたしましたので、ログイン後にパスワードの登録をお願いします。
■仮パスワード 01a17j2b
このメールは自動送信メールです。 ※送信元メールアドレスは送信専用となります。 ※このアドレスにご返信いただきましても対応は出来かねますので予めご了承ください。
公益財団法人 全日本空手道連盟 〒135-8538 東京都江東区辰巳1-1-20 TEL:03-5534-1951 (平日 10:00 ~17:30) E-Mail:XXXX@jkf.ne.jp https://www.jkf.ne.jp/

Ⅱ 会員向け マイページサイト


1. ログイン

Ⅱ-1-(1) 会員ログイン

会員がログインを行う画面

①

会員ログイン



会員番号 **必須**

パスワード **必須**

ログイン

パスワードを忘れた場合はこちら

公益財団法人 全日本空手道連盟(JKF)

①会員向けマイページサイトへログインする画面となります。

スマートフォン (Android + Chrome、iOS + Safari)
または、ブラウザ (Chrome、Edge) を起動する。

会員番号とパスワードを入力してください。

※初回ログインの場合は、仮パスワードを入力ください。

※一定回数、パスワードを間違えた場合は、
アカウントがロックされます。その場合は
全日本空手道連盟にお問い合わせください。

「ログイン」ボタン

マイページ画面に進みます。

※仮パスワード入力時は初回ログイン画面に進みます。

「パスワードを忘れた場合はこちら」ボタン

パスワード忘れ画面に進みます。

Ⅱ-1-(2) 会員初回ログイン

会員が初回ログインの時に生年月日の認証を行う画面

①

会員初回ログイン



会員番号:
0180000

生年月日(年) **必須** :
例) 1995

生年月日(月) **必須** :
例) 01

生年月日(日) **必須** :
例) 15

ログイン

公益財団法人 全日本空手道連盟(JKF)

①初回ログイン時に、生年月日の確認をする画面となります。
生年月日を入力してください。

「ログイン」ボタン
パスワード設定画面に進みます。

Ⅱ - 1 - (3) パスワード設定

会員が初回ログインの時にパスワードの設定を行う画面

①

パスワード設定

発行された仮パスワードを変更してください。
パスワードは半角英字の大文字/小文字、数字を組み合わせた8文字以上で設定してください。

新しいパスワード **必須** :

新しいパスワード (確認) **必須** :

変更

公益財団法人 全日本空手道連盟(JKF)

①初回ログイン時に、パスワードの設定をする画面となります。
新規パスワードを入力してください。

「変更」ボタン

パスワードを設定後、マイページ画面に進みます。

2. マイページ

II - 2 - (1) マイページ

メイン画面でお知らせや各種メニュー、会員情報を表示する画面

①

The screenshot shows a mobile web interface for a member page. At the top is a green header with a menu icon, the text 'マイページ', and a home button. Below the header are three main sections: 'お知らせ' (Notice), 'システム運用開始' (System Operation Start), and '会員情報' (Member Information). The 'お知らせ' section contains a notice about system operation. The '会員情報' section displays various details such as member number, name, address, and membership status. Red arrows point from the text on the right to the corresponding sections in the screenshot.

会員番号	: 0180000
氏名	: 山田 三郎
カナ	: ヤマダ サヲウ
生年月日	: 2002/02/01
性別	: 男
電話番号	:
携帯番号	: 08098765432
メールアドレス	: test@jkf.co.jp
郵便番号	: 1000001
住所	: 東京都千代田区千代田3-2-1
建物名	: 全空連9001
会報誌	: 不要
メール配信	: 不要
所属	: 埼玉
道場・学校名	:
会員種別	: 少年会員
会有効期限	: 2019/03/31
会員登録日	: 2018/06/21
保護者氏名	: 山田 太郎
<全空連公認資格>	
公認段位・級位	: 初段 (取得: 2017/08/10)
証書番号	: 1234560001

①会員向けマイページのメイン画面です。
お知らせや各種メニュー、会員情報が表示されます。

・メニュー
共通でログイン後のすべての画面に表示されます。
次ページ②を参照ください

・ホームボタン
共通でログイン後のすべての画面に表示されます。
マイページを表示します。

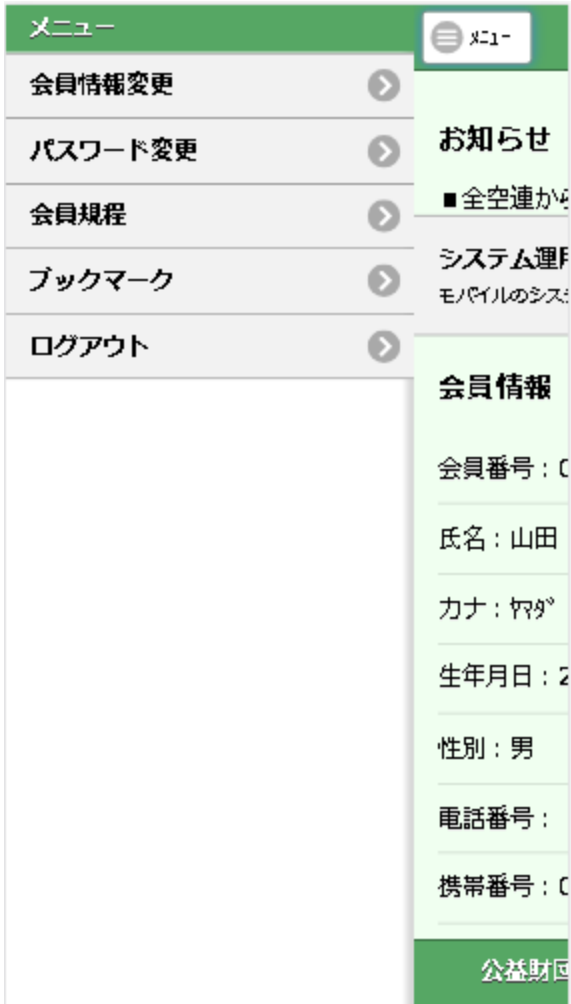
・お知らせ
お知らせがある場合、表示されます。
お知らせを押すと詳細が表示されます。
※会員の有効期限、審判の有効期限のお知らせは
詳細には移動できません。

・会員情報
登録されている会員情報が表示されます。
※級位、段位、審判等の資格を保持している場合は、
資格情報も表示されます。

II - 2 - (1) マイページ

メイン画面でお知らせや各種メニュー、会員情報を表示する画面

②



②メニュー

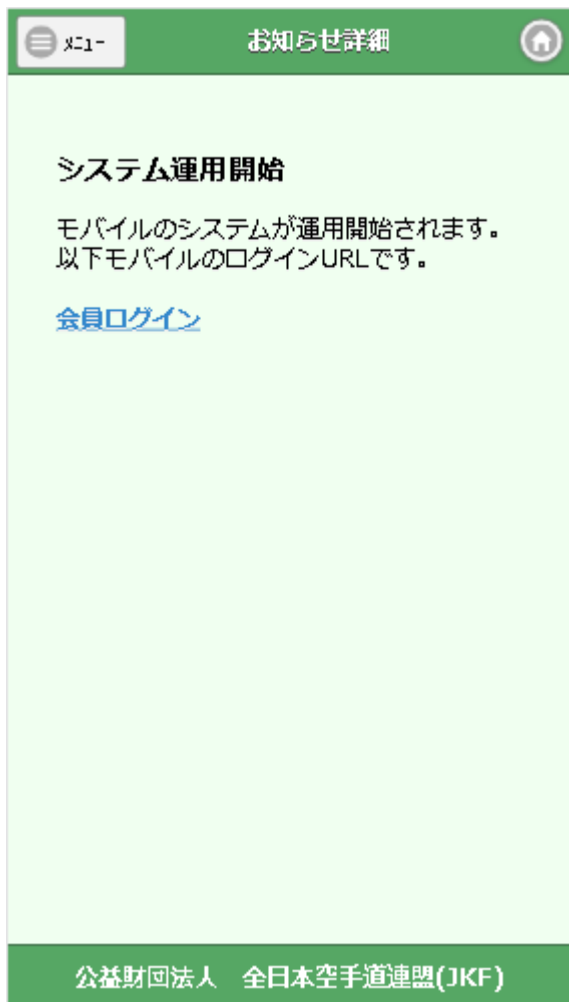
- ・会員情報変更
会員情報変更の画面が表示されます。

※資格情報は変更できません。
※生年月日は変更できません。
- ・パスワード変更
パスワード変更の画面が表示されます。
- ・会員規程等
会員規程・プライバシーポリシーが確認できる画面です。
- ・ブックマーク
会員番号設定済のログイン画面を表示用のブックマーク登録するための画面です。
- ・ログアウト
ログアウトを行い、ログイン画面が表示されます。

Ⅱ - 2 - (2) お知らせ詳細

お知らせの詳細を表示する画面

①



①お知らせの詳細が表示されます。

3. 会員情報変更

Ⅱ - 3 - (1) 会員情報変更

会員の基本情報を変更する画面

①

≡ X-1- 会員情報変更

会員基本情報

会員番号 : 0180000

氏名(姓) 必須 :
山田

氏名(名) 必須 :
三郎

カナ(姓) 必須 :
ヤマダ

カナ(名) 必須 :
サロウ

生年月日 : 2002/02/01

性別 必須 :
男

電話番号 どちらか必須 :

携帯番号 どちらか必須 :
08098765432

メールアドレス 必須 :
test@jkf.co.jp

①登録されている情報が表示されます。

必要事項を変更してください。


※生年月日は変更できません。

次ページへ続く

Ⅱ - 3 - (1) 会員情報変更

会員の基本情報を変更する画面

①

郵便番号  :

1000001


郵便番号から住所を取得する

住所  :


東京都千代田区千代田3-2-1

建物名 :

全空連9001

保護者氏名(姓)  :

山田

保護者氏名(名)  :

太郎

会報誌 :

不要

メール配信 :

不要

次ページへ続く

「郵便番号から住所を取得する」ボタン
郵便番号入力後にボタンを押してください。
住所欄に設定されます。

※保護者氏名(姓)、保護者氏名(名)は
年齢が18歳未満の場合、表示されます。

II - 3 - (1) 会員情報変更

会員の基本情報を変更する画面

①

会員種別・有効期限・段位情報

※注意 正確な登録をお願いします。虚偽の登録が判明した場合は、新規登録手続になります。

会員種別 **必須** :

少年会員

有効期限終了 **必須** :

2019 /03/31

公認段位・級位 :

初段

段位の場合、免状の段位を選択ください。
(免状サンプル) :



級位の場合、免状の級位を選択ください。
(免状サンプル) :



※会員種別・有効期限・段位、級位情報の項目は既存の少年会員がマイページ登録を行った場合のみ表示され、変更が可能となります。

次ページへ続く

Ⅱ - 3 - (1) 会員情報変更

会員の基本情報を変更する画面

①

取得年月日（年）：

2017

取得年月日（月）：

8

取得年月日（日）：

10

証書番号：

1234560001

確認

所属変更の方はこちら

公益財団法人 全日本空手道連盟(JKF)

「確認」ボタン
会員情報変更確認画面へ進みます。

「所属変更の方はこちら」ボタン
所属変更画面へ進みます。

Ⅱ - 3 - (2) 所属変更

会員の所属情報を変更する画面

①

The screenshot shows a mobile application interface for changing membership information. At the top, there is a green header with a menu icon, the text 'X-1', and the title '所属変更' (Change Affiliation) next to a home icon. Below the header, a message states: '所属変更をされる場合は、変更先の団体へご連絡ください。' (If you are changing your affiliation, please contact the organization you are changing to). This is followed by a label '会員申請団体' (Membership Application Organization) with a red '必須' (Required) tag. A dropdown menu is shown with '埼玉' (Saitama) selected. Below this is a text input field for '道場・学校名' (Dojo/School Name) containing 'テスト道場' (Test Dojo). At the bottom of the form area are two buttons: '確認' (Confirm) and '戻る' (Back). The footer of the app is green and contains the text '公益財団法人 全日本空手道連盟(JKF)' (Public Interest Incorporated Association All Japan Karate Federation (JKF)).

①登録されている情報が表示されます。

必要事項を変更してください。

「確認」ボタン
会員情報変更確認画面へ進みます。

「戻る」ボタン
前の画面に戻ります。

Ⅱ - 3 - (3) 会員情報変更確認

会員情報の変更を確認する画面

①

≡ X-1- 会員情報変更確認

会員基本情報

会員番号：0180000

氏名(姓)：山田

氏名(名)：三郎

カナ(姓)：ヤマダ

カナ(名)：サヲロウ

生年月日：2002/02/01

性別：男

電話番号：

携帯番号：08098765432

メールアドレス：test@jkf.co.jp

郵便番号：1000001

住所：東京都千代田区千代田3-2-1

建物名：全空連9001

保護者氏名(姓)：山田

保護者氏名(名)：太郎

会報誌：不要

メール配信：不要

①変更する内容が表示されます。

次ページへ続く

Ⅱ - 3 - (3) 会員情報変更確認

会員情報の変更を確認する画面

①

会員種別・有効期限・段位情報

会員種別：少年会員

有効期限：2018/04/01～2019/03/31

公認段位・級位：初段

取得年月日：2017/08/10

証書番号：1234560001

所属団体

会員申請団体：埼玉

道場・学校名：テスト道場

登録

変更内容を修正する

公益財団法人 全日本空手道連盟(JKF)

※会員種別・有効期限・段位、級位情報は既存の少年会員としてマイページ登録を行った会員のみ表示されます。

※所属団体は所属情報を何も変更していない場合は表示されません。

「登録」ボタン

会員情報を変更して会員情報変更完了画面に進みます。


「変更内容を修正する」ボタン

会員情報変更画面に戻ります。

Ⅱ - 3 - (4) 会員情報変更完了

会員情報の変更完了画面

①



①登録完了のメッセージが表示されます。

4. パスワード変更

Ⅱ - 4 - パスワード変更

パスワードを変更する画面

①

パスワード変更

パスワードは半角英字の大文字/小文字、数字を組み合わせた8文字以上で設定してください。

現在のパスワード **必須** :

新しいパスワード **必須** :

新しいパスワード (確認) **必須** :

変更

公益財団法人 全日本空手道連盟(JKF)

① パスワード変更の画面が表示されます。

現在のパスワードと新しいパスワードを入力ください。

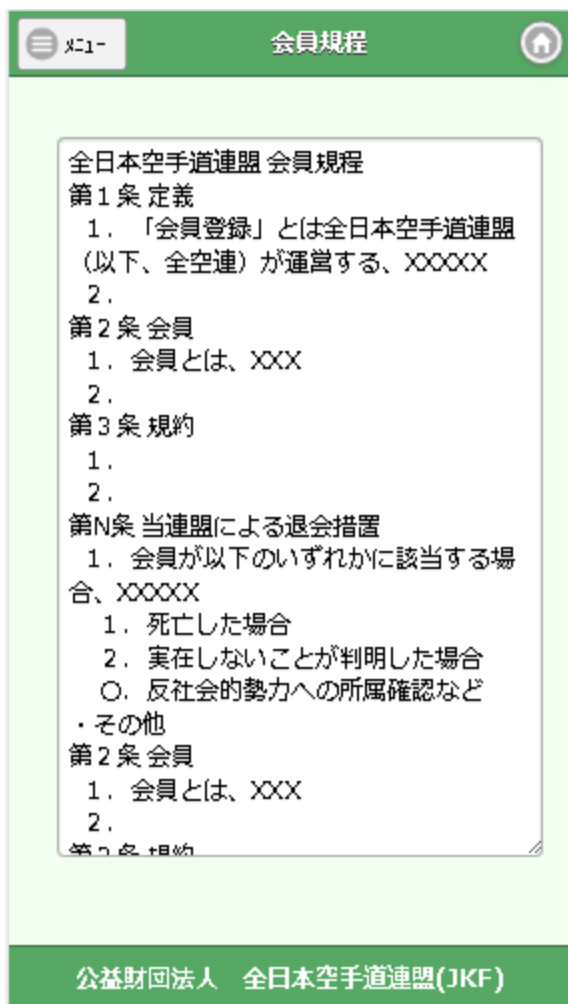
「変更」ボタン
パスワードを変更して、マイページに戻ります。

5. 會員規程等

Ⅱ - 5 - 会員規程等

会員規程等を確認する画面

①



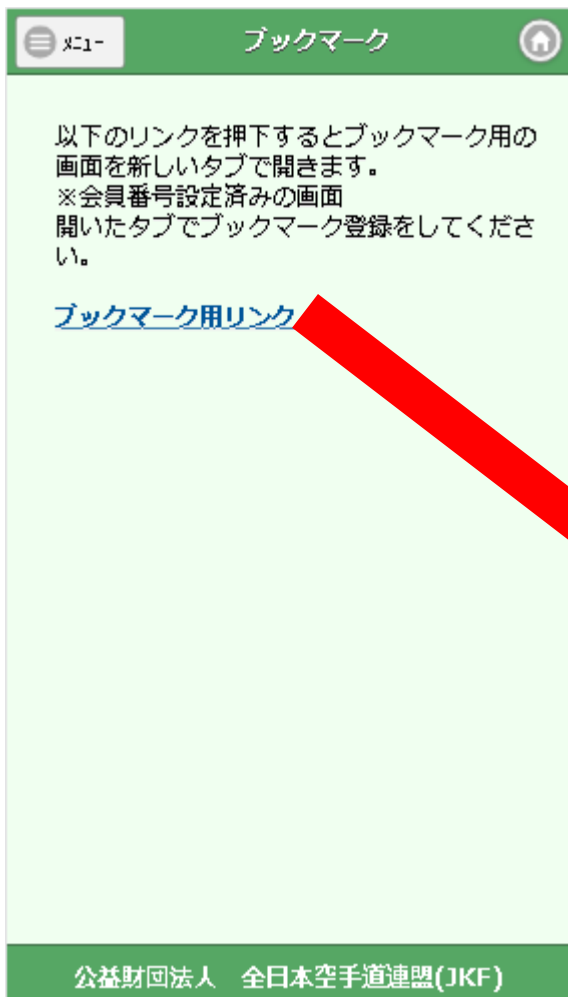
①会員規程・プライバシーポリシーが表示されます。

6. ブックマーク

II - 6 -ブックマーク

会員ログイン画面を会員番号入力済みで表示するためのリンクを表示する画面

①



①ブックマーク用のリンクとご案内が表示されます。

「ブックマーク用リンク」リンク
ブックマーク登録用のログイン画面が別ウィンドウで表示されます。
開いた画面をブックマーク登録ください。

